




# «Азбука безопасности»





# «Дорожные знаки»

**Много есть различных знаков,  
Эти знаки нужно знать.  
Чтобы правила движенья,  
Никогда не нарушать.**



# «Запрещающие знаки»

**Красный круг обозначает,  
Обязательный запрет.**

**Он гласит: «*Нельзя так ехать!*»**

**Или тут дороги «*Нет!*»**

# **Знак «Велосипедное движение запрещено»**



**У него два колеса и седло на раме  
Две педали есть внизу, крутят их ногами.  
В красном круге он стоит,  
О запрете говорит.**



## Знак «Въезд запрещен»



**Знак водителей страшает,  
Въезд машинам запрещает!  
Не пытайтесь сгоряча  
Ехать мимо кирпича!**

## **Знак «Движение пешеходов запрещено»**



**В дождь и в ясную погоду  
Здесь не ходят пешеходы.  
Говорит им знак одно:  
«Вам ходить запрещено!»**

# «Предупреждающие знаки»



**Знак «Железнодорожный переезд без шлагбаума»**

## Знак «Дети»



**Эй, водитель осторожно!  
Ехать быстро невозможно.  
Знают люди все на свете-  
В этом месте ходят дети!**





## **Знак «Проезд на велосипеде запрещен»**



**Если друг велосипед  
Мчит тебя быстрее ракет,  
Никогда не нужно ехать  
Там, где знак увидишь этот.**

## **Знак «Дорожные работы»**



**Здесь дорожные работы-  
Ни проехать, ни пройти.  
Это место пешеходу  
Лучше просто обойти.**



## **Знак «Железнодорожный переезд со шлагбаумом»**



**Не один здесь знак, а много:  
Здесь железная дорога!  
Рельсы, шпалы и пути –  
С электричкой не шути.**



# «Знаки сервиса»

**Синенький прямоугольник,  
Вам подскажет, где найти  
Остановку и заправку –  
всё что нужно вам в пути.**



## **Знак «Пункт питания»**

**Коли вам нужна еда,  
То пожалуйста сюда.  
Эй, шофер, внимание!  
Скоро пункт питания!**



## Знак «Больница»



**Если нужно вам лечиться,  
Знак подскажет, где больница.  
Сто серьезных докторов  
Там вам скажут: «Будь здоров!»**

## Знак «Телефон»



**Если нужно дозвониться  
Хоть домой, хоть за границу,  
Знак поможет, скажет он,  
Где искать вам телефон!**

## Знак «Место отдыха»



**Если ты устал в дороге,  
Если ехать далеко,  
Отдохни шофер немного,  
Место здесь отведено**



**Знак «Туалет»**



**Знак «Питьевая вода»**







**Знак  
«Пункт первой медицинской помощи»**



**Я не мыл в дороге рук,  
Поел Фрукты, овощи.  
Забодел и вижу пункт  
Медицинской помощи.**




## Знак «Гостиница или мотель»



**Если ты устал в пути,  
Надо лечь и отдохнуть.  
Этот знак нам говорит:  
«Здесь гостиница стоит».**



## **Знак «Автозаправочная станция»**



**Не доедешь без бензина,  
До кафе и магазина.**

**Этот знак вам скажет звонко:  
«Рядышком бензоколонка!»**



# «Предписывающие знаки»

**Знак «Пешеходная дорожка»**





# «Информационно - указательные знаки»

**Знак «Подземный пешеходный переход»**



**Знает каждый пешеход, про подземный этот ход.  
Город он не украшает, но машинам не мешает!**



## **Знак «Надземный пешеходный переход»**



**Знает каждый пешеход,  
про надземный переход.  
Город он не украшает,  
но пешеходов всех спасает!**

## **Знак «Остановочный пункт»**

**В этом месте пешеход  
Терпеливо транспорт ждет.  
Он пешком устал шагать,  
Хочет пассажиром стать**



ТАКСИ





**Знак «Пешеходная зона»**




**Знак  
«Конец пешеходной зоны»**





**Этот знак такого рода:  
Он на страже пешехода  
Переходим с мамой вместе  
Мы дорогу в этом месте  
(пешеходный переход)**



**Вот обычный переход.  
По нему идёт народ.  
Здесь специальная разметка,  
"Зеброю" зовётся метко!  
Белые полосы тут через улицу ведут!**



**Не перебегай дорогу в  
неположенных местах, переходи  
дорогу только по пешеходному  
переходу.**



**Пешеходные переходы, обозначаются специальными дорожными знаками и разметкой.**



**После выхода из автобуса  
переходи дорогу по пешеходному  
переходу.**



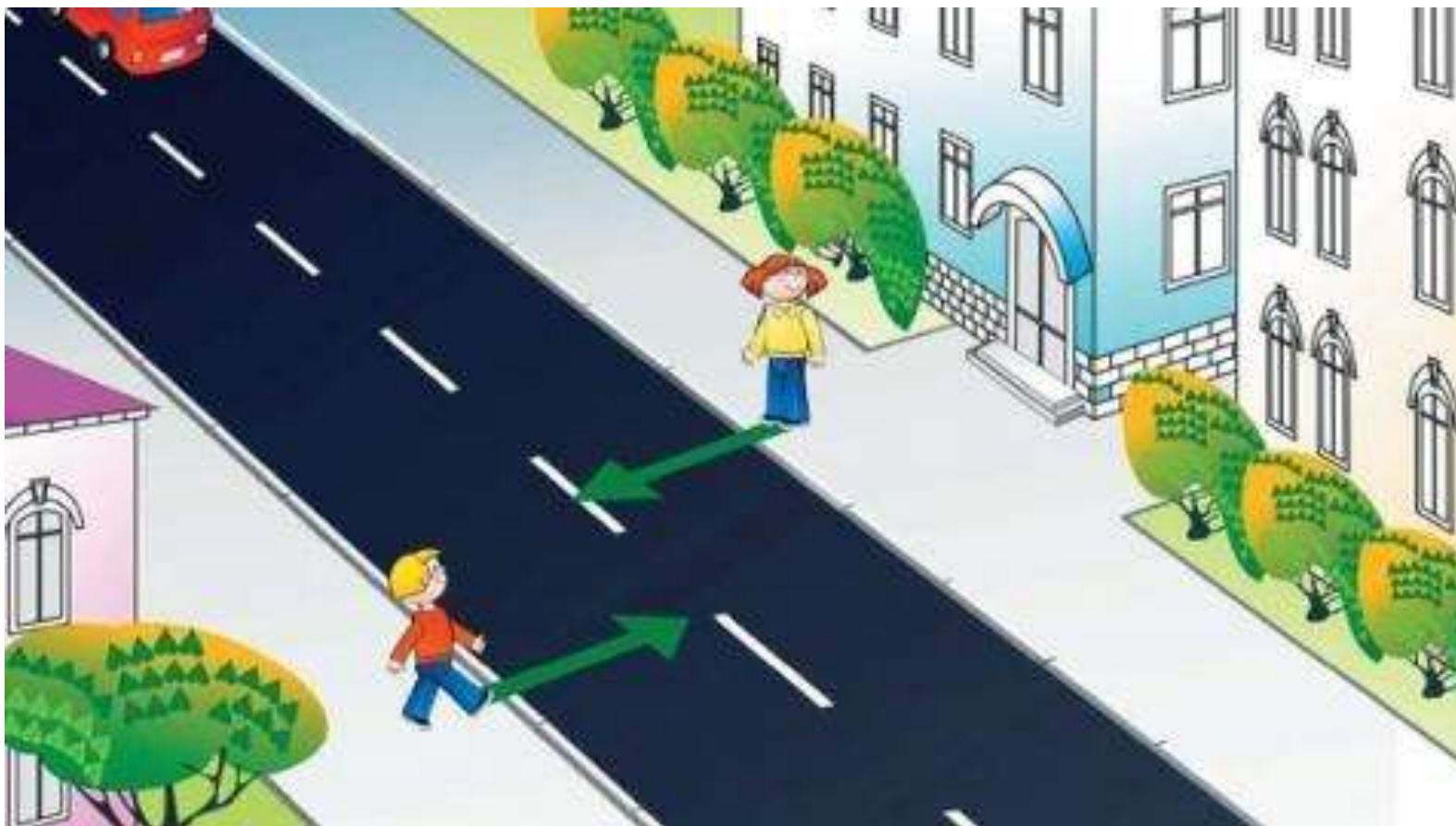


**Выйдя из автобуса не обходи его ни спереди, ни сзади, это опасно. Дождись когда автобус уедет с остановки.**






**Если нет пешеходного перехода, дорогу разрешается переходить там, где она просматривается в обе стороны.**






**Различать ты должен ясно:  
Цвет зеленый, желтый, красный,  
На сигналы погляди,  
А потом переходи.  
Что такое отгадайте,  
Кто готов - нам отвечайте!**  
*(Светофор)*





**Чтобы возле перекрёстка,  
Ты дорогу перешёл.  
Все цвета у светофора,  
Нужно помнить хорошо!**



**Загорелся красный свет - пешеходам хода нет!  
Жёлтый - значит подожди,  
а зелёный свет - иди!**



**Переходя дорогу на зелёный свет светофора, смотри внимательно: все ли машины остановились, и не движется спецтранспорт.**



# Вопросы для проверки знаний у детей

1. Какая часть улицы предназначена для пешеходов?
2. Как пешеходы должны ходить по тротуару?
3. При каком сигнале светофора можно переходить улицу?
4. Где нужно переходить улицу?
5. Нарисован человек, землю роет человек. Почему проезда нет? Может быть здесь ищут клад? И старинные монеты в сундуке большом лежат? Их сюда, наверно, встарь спрятал очень жадный кто-то? Что за знак?
6. Как ты считаешь, для чего людям нужны правила дорожного движения?
7. Можно ли детям играть на проезжей части? Почему?
8. Что означают сигналы светофора?
9. Для чего нужен пассажирский транспорт? Где его ожидают люди?
10. Какие дорожные знаки тебе известны? Что они обозначают